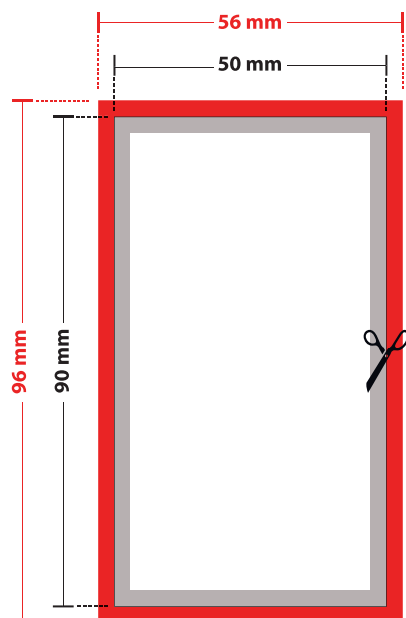


Cartão de Visita Vertical

Cod.21 - 50 x 90 mm

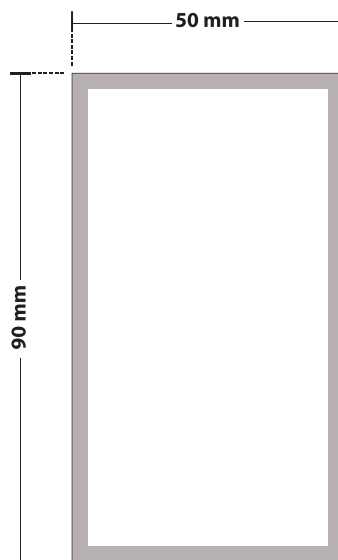
Formato de criação da arte: 56 x 96 mm

Antes do corte final do impresso



Formato final: 50 x 90 mm

Após o corte final do impresso



LEGENDA



Área de Informações

Esta é a área livre para criação do seu layout, onde estão os textos e imagens da sua arte.



Área de segurança (3mm para cada lado)

Não coloque textos ou informações relevantes nesta área. Isso evita que dados importantes sejam descartados após o corte final.



Sangria (3mm para cada lado)

Sua arte deverá "sobrar" preenchendo todo o contorno vermelho, para garantir que não fique filetes brancos nas bordas após o corte final.



Corte

Esta linha representa o lugar onde será o corte final do produto.


AINDA TEM DÚVIDAS?



Se ainda tiver dúvidas, clique no link abaixo e assista ao vídeo com instruções detalhadas.
www.futuraexpress.com.br/tutoriais/gabaritos



Ou fale com um de nossos especialistas:
(31) 3025-0000 / (31) 4009-0000
suporte@futuraexpress.com.br



VEJA UM EXEMPLO ABAIXO



Instruções Adicionais

COMO GERAR O ARQUIVO EM PDF

✓ PASSO 1

Converta todas as fontes em curvas.

Selecione as fontes, vá no **Menu:**

-> **Object -> Rasterize**

✓ PASSO 2

As artes devem estar no formato de cores CMYK. Nunca crie no padrão RGB.

Selecione os objetos, vá no **Menu:**

-> **File -> Document Color Mode - CMYK Color**

✓ PASSO 3

Para que sua impressão não tenha o aspecto "serrilhado" ou com baixa resolução, certifique-se de que todas as imagens utilizadas possuem no mínimo 300dpi de resolução.

✓ PASSO 4

Gere o **PDF/X-1a** - Este é arquivo em PDF que deverá ser enviado para impressão (não Illustrator).

Veja abaixo como deverá ser feito o fechamento do arquivo final para impressão:

Menu: **File -> Save As -> Format: Adobe PDF**

-> **Adobe Preset: PDF/X-1a**

-> **Digite um nome e escolha um local para o arquivo.**

Menu lado esquerdo:

-> **Marks and Bleeds: Ativar "Trim Marks" e "Use documents Bleed Settings".**

Clique em **Salvar PDF**.

AINDA TEM DÚVIDAS?



Se ainda tiver dúvidas, clique no link abaixo e assista ao vídeo com instruções detalhadas.
www.futuraexpress.com.br/tutoriais/gabaritos



Ou fale com um de nossos especialistas:
(31) 3025-0000 / (31) 4009-0000
suporte@futuraexpress.com.br

