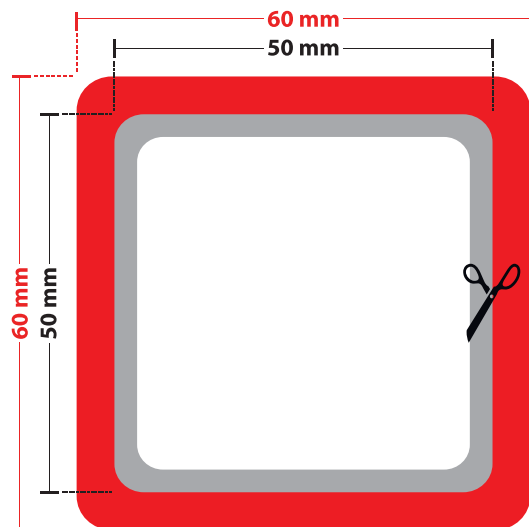


Adesivo Quadrado Cantos Arredondados

Cod.290 - 50 x 50mm

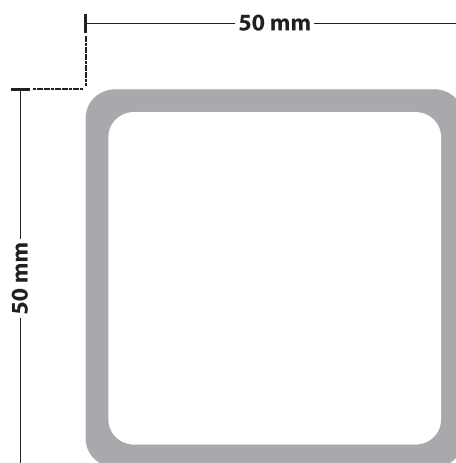
Formato de criação da arte: 60 x 60 mm

Formato final antes do corte



Formato de criação da arte: 50 x 50 mm

Formato final após o corte



LEGENDA



Área de Informações

Esta é a área livre para criação do seu layout, onde estão os textos e imagens da sua arte.



Área de segurança (3mm para cada lado)

Não coloque textos ou informações relevantes nesta área. Isso evita que dados importantes sejam descartados após o corte final.



Sangria (5mm para cada lado)

Sua arte deverá "sobrar" preenchendo todo o contorno vermelho, para garantir que não fique filetes brancos nas bordas após o corte final.



Corte

Esta linha representa o lugar onde será o corte final do produto.


AINDA TEM DÚVIDAS?



Se ainda tiver dúvidas, clique no link abaixo e assista ao vídeo com instruções detalhadas.
www.futuraexpress.com.br/tutoriais/gabaritos



Ou fale com um de nossos especialistas:
(31) 3025-0000 / (31) 4009-0000
suporte@futuraexpress.com.br



VEJA UM EXEMPLO ABAIXO



Instruções Adicionais

COMO GERAR O ARQUIVO EM PDF

✓ PASSO 1

Converta todas as fontes em curvas.
Selecione as fontes, vá no **Menu:**
-> Object -> Rasterize

✓ PASSO 2

As artes devem estar no formato de cores CMYK. Nunca crie no padrão RGB.
Selecione os objetos, vá no **Menu:**
-> File -> Document Color Mode - CMYK Color

✓ PASSO 3

Para que sua impressão não tenha o aspecto "serrilhado" ou com baixa resolução, certifique-se de que todas as imagens utilizadas possuem no mínimo 300dpi de resolução.

✓ PASSO 4

Gere o **PDF/X-1a** - Este é arquivo em PDF que deverá ser enviado para impressão (não illustrator).
Veja abaixo como deverá ser feito o fechamento do arquivo final para impressão:

Menu: File -> Save As -> Format: Adobe PDF
-> Adobe Preset: PDF/X-1a
-> Digite um nome e escolha um local para o arquivo.

Menu lado esquerdo:
-> Marks and Bleeds: Ativar "Trim Marks" e "Use documents Bleed Settings".

Clique em Salvar PDF.

AINDA TEM DÚVIDAS?



Se ainda tiver dúvidas, clique no link abaixo e assista ao vídeo com instruções detalhadas.
www.futuraexpress.com.br/tutoriais/gabaritos



Ou fale com um de nossos especialistas:
(31) 3025-0000 / (31) 4009-0000
suporte@futuraexpress.com.br

